

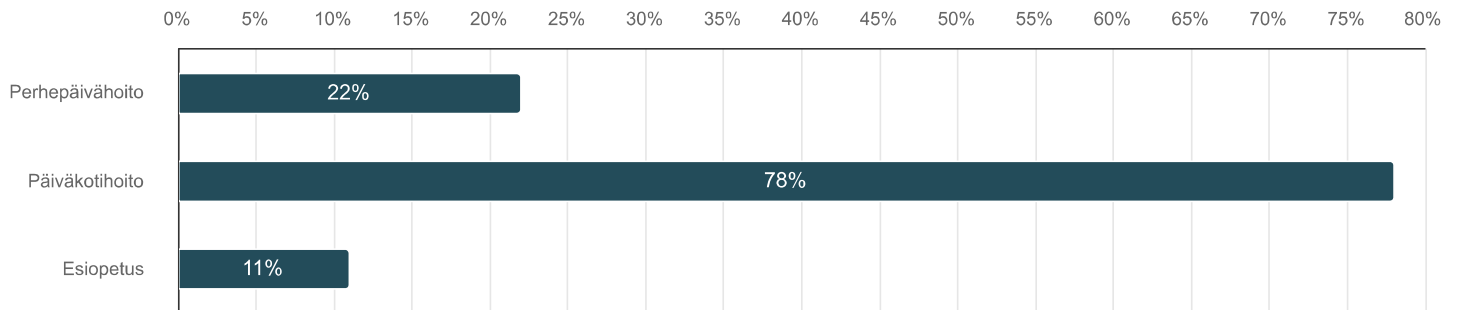
Perusraportti

Varhaiskasvatuksen asiakastyytyväisyyskysely Kevät 2026

Vastaajien kokonaismäärä: 18

Varhaiskasvatuksen muoto, jossa lapseni on hoidossa:

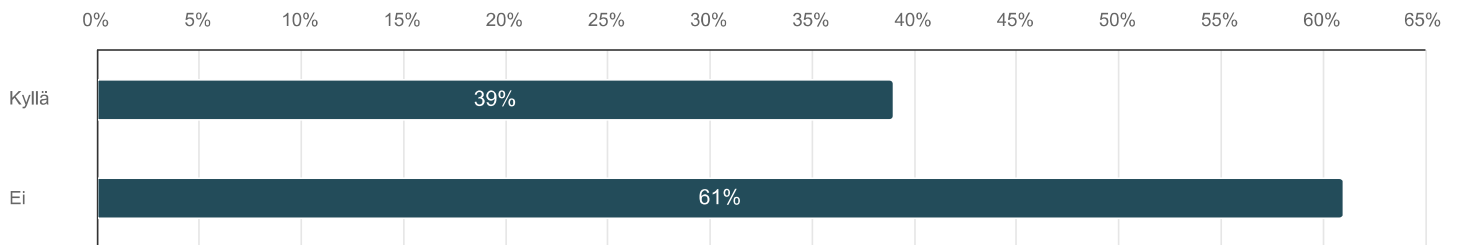
Vastaajien määrä: 18 , valittujen vastausten lukumäärä: 20



	n	Prosentti
Perhepäivähoito	4	22,2%
Päiväkotihoito	14	77,8%
Esiopetus	2	11,1%

Lapseni on aloittanut hoitopaikassa tämän toimintakauden aikana.

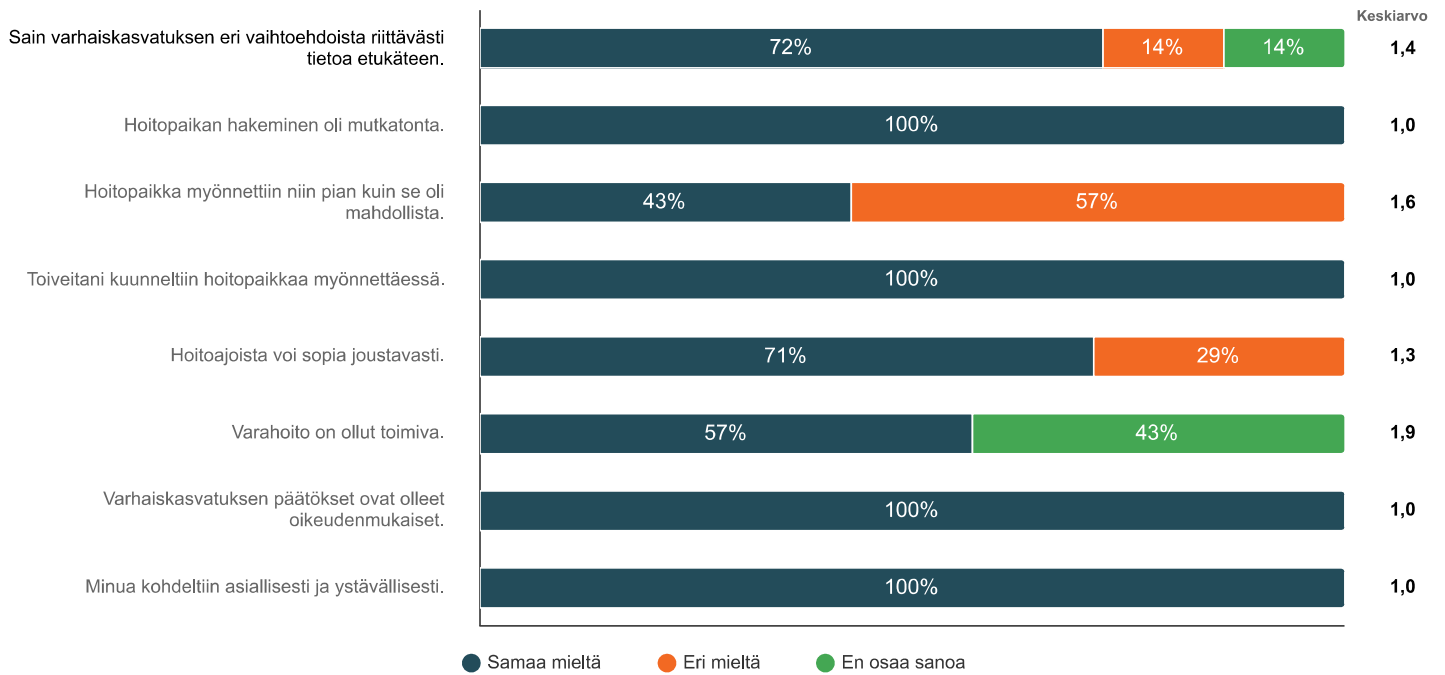
Vastaajien määrä: 18



	n	Prosentti
Kyllä	7	38,9%
Ei	11	61,1%

VARHAISKASVATUS

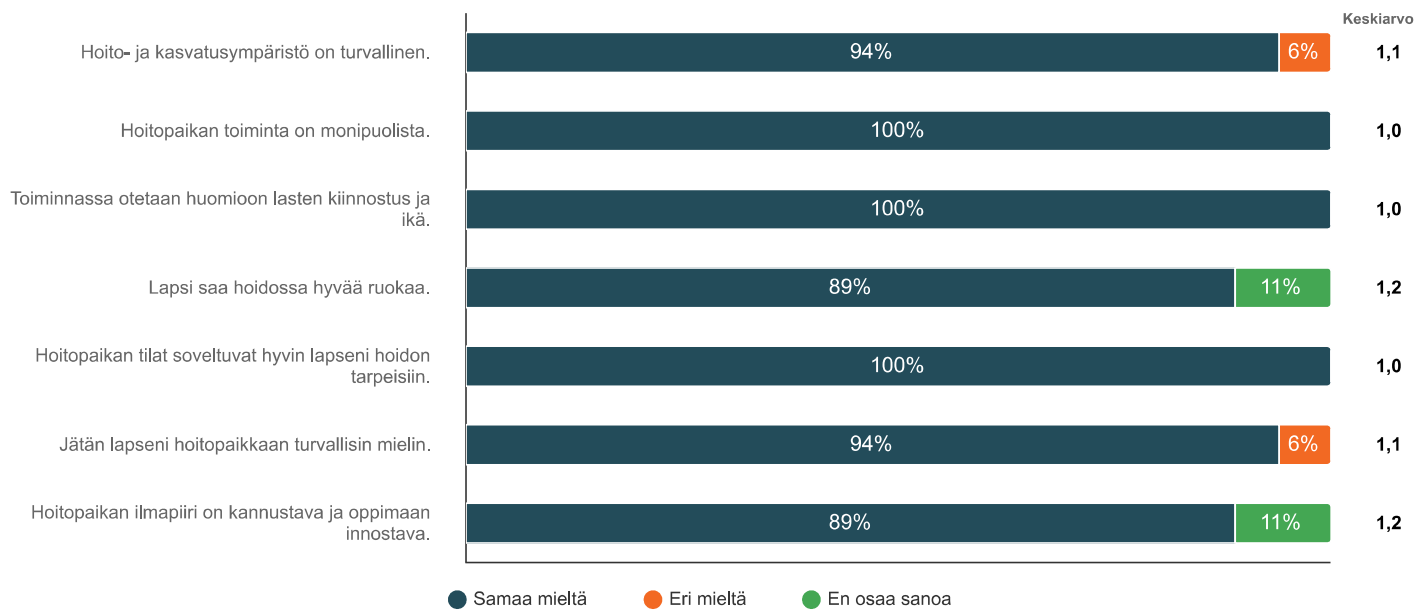
Vastaajien määrä: 7



	Samaa mieltä	Eri mieltä	En osaa sanoa	Keskiarvo	Mediaani
Sain varhaiskasvatuksen eri vaihtoehtoista riittävästi tietoa etukäteen.	71,4%	14,3%	14,3%	1,4	1,0
Hoitopaikan hakeminen oli mutkatonta.	100,0%	0,0%	0,0%	1,0	1,0
Hoitopaikka myönnettiin niin pian kuin se oli mahdollista.	42,9%	57,1%	0,0%	1,6	2,0
Toiveitani kuunneltiin hoitopaikkaa myönnettäessä.	100,0%	0,0%	0,0%	1,0	1,0
Hoitajaista voi sopia joustavasti.	71,4%	28,6%	0,0%	1,3	1,0
Varahoito on ollut toimiva.	57,1%	0,0%	42,9%	1,9	1,0
Varhaiskasvatuksen päätökset ovat olleet oikeudenmukaiset.	100,0%	0,0%	0,0%	1,0	1,0
Minua kohdeltiin asiallisesti ja ystävällisesti.	100,0%	0,0%	0,0%	1,0	1,0
Yhteensä	80,4%	12,5%	7,2%	1,3	1,0

HOITOPAIKKA

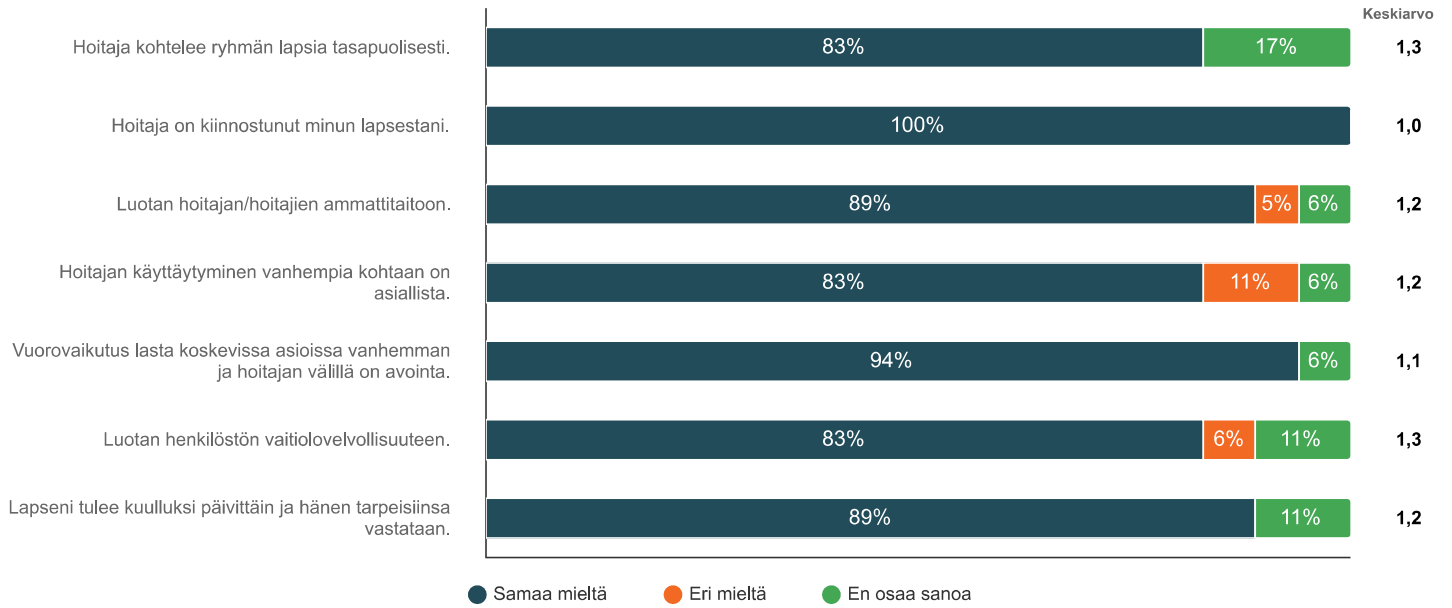
Vastaajien määrä: 18



	Samaa mieltä	Eri mieltä	En osaa sanoa	Keskiarvo	Mediaani
Hoito- ja kasvatusympäristö on turvallinen.	94,4%	5,6%	0,0%	1,1	1,0
Hoitopaikan toiminta on monipuolista.	100,0%	0,0%	0,0%	1,0	1,0
Toiminnassa otetaan huomioon lasten kiinnostus ja ikä.	100,0%	0,0%	0,0%	1,0	1,0
Lapsi saa hoidossa hyvää ruokaa.	88,9%	0,0%	11,1%	1,2	1,0
Hoitopaikan tilat soveltuvat hyvin lapseni hoidon tarpeisiin.	100,0%	0,0%	0,0%	1,0	1,0
Jätän lapseni hoitopaikkaan turvallisin mielin.	94,4%	5,6%	0,0%	1,1	1,0
Hoitopaikan ilmapiiri on kannustava ja oppimaan innostava.	88,9%	0,0%	11,1%	1,2	1,0
Yhteensä	95,2%	1,6%	3,2%	1,1	1,0

HOITO- JA KASVATUSHENKILÖSTÖ

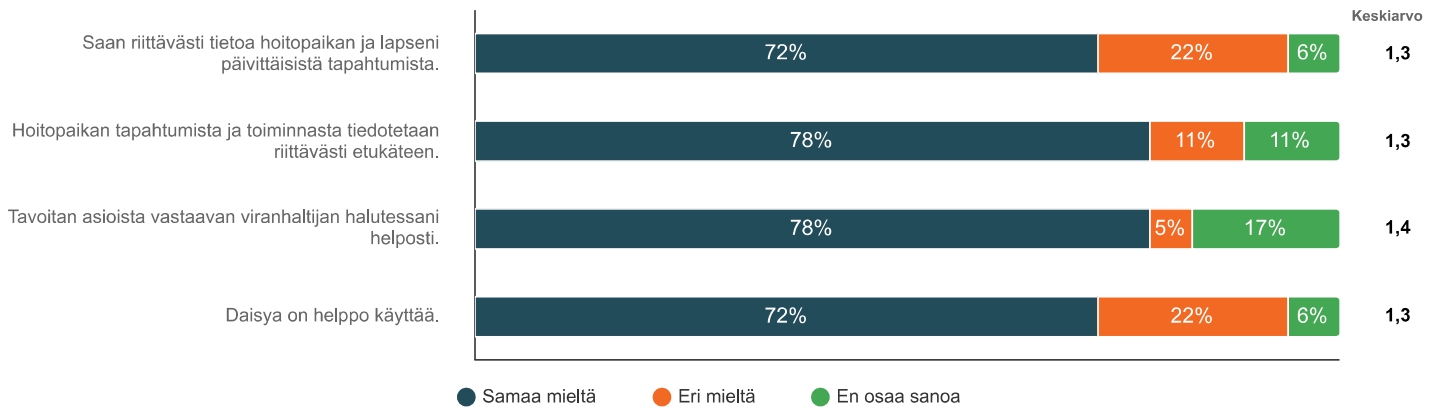
Vastaajien määrä: 18



	Samaa mieltä	Eri mieltä	En osaa sanoa	Keskiarvo	Mediaani
Hoitaja kohtelee ryhmän lapsia tasapuolisesti.	83,3%	0,0%	16,7%	1,3	1,0
Hoitaja on kiinnostunut minun lapsestani.	100,0%	0,0%	0,0%	1,0	1,0
Luotan hoitajan/hoitajien ammattitaitoon.	88,9%	5,5%	5,6%	1,2	1,0
Hoitajan käyttäytyminen vanhempia kohtaan on asiallista.	83,3%	11,1%	5,6%	1,2	1,0
Vuorovaikutus lasta koskevissa asioissa vanhemman ja hoitajan välillä on avointa.	94,4%	0,0%	5,6%	1,1	1,0
Luotan henkilöstön vaihtolovelvollisuuteen.	83,3%	5,6%	11,1%	1,3	1,0
Lapseni tulee kuulluksi päivittäin ja hänen tarpeisiinsa vastataan.	88,9%	0,0%	11,1%	1,2	1,0
Yhteensä	88,9%	3,2%	8,0%	1,2	1,0

TIEDOTUS

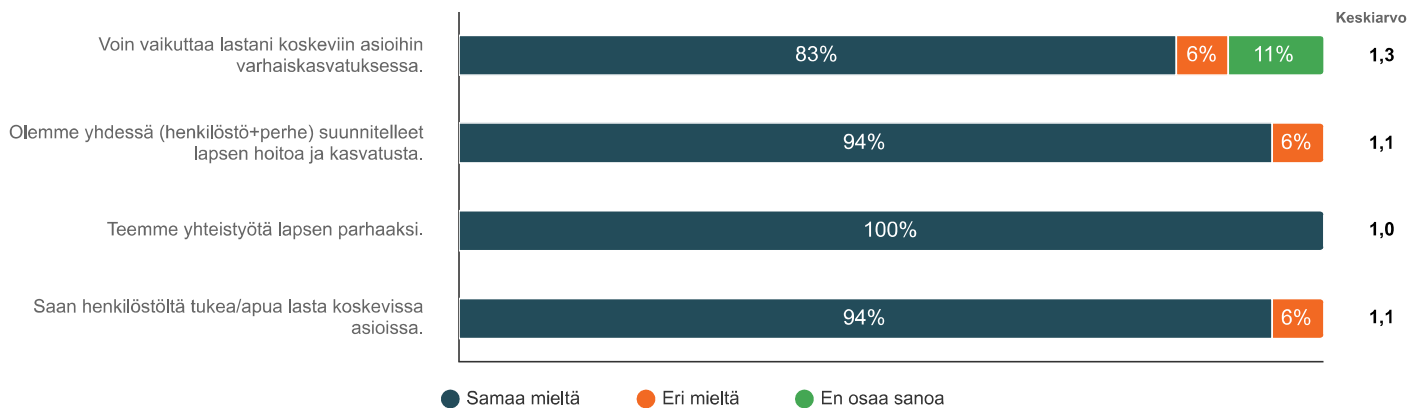
Vastaajien määrä: 18



	Samaa mieltä	Eri mieltä	En osaa sanoa	Keskiarvo	Mediaani
Saam riittävästi tietoa hoitopaikan ja lapseni päivittäisistä tapahtumista.	72,2%	22,2%	5,6%	1,3	1,0
Hoitopaikan tapahtumista ja toiminnasta tiedotetaan riittävästi etukäteen.	77,8%	11,1%	11,1%	1,3	1,0
Tavoitan asioista vastaavan viranhaltijan halutessani helposti.	77,8%	5,5%	16,7%	1,4	1,0
Daisya on helppo käyttää.	72,2%	22,2%	5,6%	1,3	1,0
Yhteensä	75,0%	15,3%	9,8%	1,3	1,0

KASVATUKUMPPANUUS

Vastaajien määrä: 18



	Samaa mieltä	Eri mieltä	En osaa sanoa	Keskiarvo	Mediaani
Voin vaikuttaa lastani koskeviin asioihin varhaiskasvatuksessa.	83,3%	5,6%	11,1%	1,3	1,0
Olemme yhdessä (henkilöstö+perhe) suunnitelleet lapsen hoitoa ja kasvatusta.	94,4%	5,6%	0,0%	1,1	1,0
Teemme yhteistyötä lapsen parhaaksi.	100,0%	0,0%	0,0%	1,0	1,0
Saam henkilöstöltä tukea/apua lasta koskevilla asioissa.	94,4%	5,6%	0,0%	1,1	1,0
Yhteensä	93,0%	4,2%	2,8%	1,1	1,0